

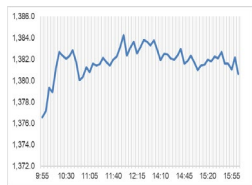
## Market Comment

Saravut Tachochavalit, Analyst

TEL : +66 (2) 088-9754

EMAIL : Saravut.ta@rhbgroup.com

## แกว่งรอบปัจจัยใหม่



Open	1,374.10
High	1,384.74
Low	1,373.98
Closed	1,376.37
Chg.	6.45
Chg.%	0.47
Value (mn)	41,743.62
P/E (x)	17.97
P/BV (x)	1.32
Yield (%)	3.37
Market Cap (bn)	17,011.53

Up	290
Down	186
Unchanged	182

## SET 50-100 – MAI – Futures Index

	Closed	Chg.	(%)
SET 50	845.72	5.33	0.63
SET 100	1,869.90	11.59	0.62
S50_Con	845.70	9.00	1.08
MAI Index	391.99	2.53	0.65

## Trading Breakdown: Daily

(Bt,m)	Buy	Sell	Net
Institution	3,515.86	2,977.79	538.07
Proprietary	3,078.01	2,481.79	596.22
Foreign	24,287.53	22,491.00	1,796.52
Local	10,826.09	13,756.90	-2,930.81

## Trading Breakdown: Month to Date

(Bt,m)	Buy	Sell	Net
Institution	12,876.40	9,811.04	3,065.36
Proprietary	9,075.97	8,679.36	396.61
Foreign	67,282.64	69,188.77	-1,906.14
Local	38,867.57	40,423.40	-1,555.83

## World Markets Index

	Closed	Chg.	(%)
Dow Jones	38,884.26	31.99	0.08
NASDAQ	16,332.56	-16.69	-0.10
FTSE 100	8,313.67	100.18	1.22
Nikkei	38,604.31	-230.79	-0.59
Hang Seng	18,479.37	-98.93	-0.53

## Foreign Exchange Rates

	Closed	Chg.	(%)
Baht (Onshore)	36.94	0.06	-0.16
Yen	154.72	0.03	-0.02
Euro	1.08	0.00	-0.02

## Commodities

	Closed	Chg.	(%)
Oil: Brent	82.09	-1.22	-1.46
Oil: Dubai	84.04	-0.09	-0.11
Oil: Nymex	78.38	-0.10	-0.13
Gold	2,315.36	1.26	0.05
Zinc	2,885.00	-6.00	-0.21
BDIY Index	1,876.00	102.00	5.75

Source: Bloomberg

ตลาดหุ้นสหรัฐฯ ปิดบวก ได้ปัจจัยหนุนจากการคาดการณ์ว่าเฟดจะปรับลดอัตราดอกเบี้ยลง ในปีนี้ ส่งผลให้อัตราผลตอบแทนพันธบัตรรัฐบาลสหรัฐฯ อายุ 10 ปี เคลื่อนไหวต่ำกว่าระดับ 4.50% ทำให้ DOW JONES, NASDAQ, S&P500 ปิด 0.08%, -0.10%, 0.13%

ตลาดหุ้นยุโรปปิดบวก แรงแหวนจากการเปิดเผยผลประกอบการที่แข็งแกร่งของบริษัทในกลุ่มการเงิน และความเชื่อมั่นเกี่ยวกับการปรับลดอัตราดอกเบี้ยของธนาคารกลางต่าง ๆ ทำให้ DAX, FTSE, CAC40, FTMIB ปิด 1.40%, 1.22%, 0.99%, 0.75%

สัญญาราคาน้ำมันดิบ WTI ส่งมอบเดือนมิ.ย. ลดลง 0.10 ดอลลาร์ปิดที่ 78.38 ดอลลาร์/บาร์เรล ส่วนสัญญาน้ำมันดิบ Brent ส่งมอบเดือนก.ค. ลดลง 0.17 ดอลลาร์ปิดที่ 83.16 ดอลลาร์/บาร์เรล นักลงทุนมองข้ามสถานการณ์ตึงเครียดในตะวันออกกลาง หลังมีรายงานว่ากองทัพอิสราเอลได้ยึดพื้นที่ชายแดนในเมืองราฟาห์ ซึ่งเชื่อมระหว่างฉนวนกาซาและอียิปต์ และได้ส่งรถถังรุกคืบเข้าไปยังเมืองราฟาห์ทางตอนใต้ของฉนวนกาซา ทำให้การทำข้อตกลงหยุดยิงเป็นไปได้ยากยิ่งขึ้น นักลงทุนกลับมาให้ความสนใจการเปิดเผยสต็อกน้ำมันดิบของสหรัฐฯ ในวันนี้ ในขณะที่ API เปิดเผยวานนี้ว่า สต็อกน้ำมันดิบของสหรัฐฯ เพิ่มขึ้น 509,000 บาร์เรล สวนทางกับที่ตลาดคาดว่าจะลดลง 1.430 ล้านบาร์เรล

ตลาดหุ้นไทยวานนี้ปรับขึ้นในขณะตลาดหุ้นในภูมิภาคมีทั้งบวกและลบ ตลาดหุ้นที่มีวันหยุดในวันจันทร์ที่ผ่านมาส่วนใหญ่ปรับขึ้นชัดเจน เช่น ตลาดหุ้นญี่ปุ่น เกาหลีใต้ และไทย แรงแหวนจากตัวเลขการจ้างงานนอกภาคเกษตรของสหรัฐฯ เดือนเม.ย. ต่ำกว่าคาด ส่งผลให้อัตราผลตอบแทนพันธบัตรรัฐบาลสหรัฐฯ อายุ 10 ปี ปรับตัวลง ค่าเงินบาทแข็งค่าจากดอลลาร์ที่อ่อนค่า ทำให้มีเงินทุนไหลเข้า มีแนวโน้มที่นักลงทุนจะให้น้ำหนักเพิ่มการปรับลดอัตราดอกเบี้ยของเฟดในเดือนธ.ค. หรือลดปรับลดอัตราดอกเบี้ย 2 ครั้งในปีนี้เป็นสัญญาณบวกต่อตลาดหุ้น โดยเฉพาะกลุ่มที่จะได้ประโยชน์จากอัตราผลตอบแทนพันธบัตรรัฐบาลสหรัฐฯ อายุ 10 ปีอ่อนลง เช่น กลุ่มโรงไฟฟ้า GULF, GPSC, BGRIM กลุ่มการเงิน MTC, TIDLOR, SAWAD หุ้นไทยมีแรงซื้อแบงก์จากแนวโน้มที่คงจะปรับลดอัตราดอกเบี้ยในปีนี้ได้ไม่เกิน 1 ครั้ง รวมถึงหุ้น TRUE, ADVANC ที่รายงานผลประกอบการดีกว่าคาด มีรายงานว่านายพิชัย ชุมพรหรือ รุ่งเรือง นายกษ และรอมว. คลัง เตรียมนัดหารือกับนาย เศรษฐพุฒิ สุทธิวิธยาหรือ พุฒิ ผู้ว่าฯปท. เพื่อหารือถึงแนวโน้มนโยบายในการดูแลเศรษฐกิจ ฯลฯ แล้วน่าจะจะเป็นหาคุยกันเพื่อหาจุดร่วมในนโยบายการเงิน เช่น มุมมองในเรื่องดอกเบี้ยและความเห็นต่างในเรื่องนโยบายการเงินดิจิทัลที่ลดดอกเบี้ยที่ไม่เพียงแต่แจกเงินเฉพาะผู้มีรายได้น้อย คลังอยากแจกมากกว่านั้น

ผลประชุมกรมฯ เห็นชอบมาตรการลดค่าใช้จ่ายด้านพลังงาน โดยการตรึงราคาน้ำมันดีเซลไม่เกิน 33 บาท/ลิตร ราคาขายปลีกของก๊าซ LPG อยู่ในระดับ 423 บาท/ถัง (15 กก.) ลดค่าไฟฟ้า 19.05 สต./หน่วย สำหรับกลุ่มเปราะบางใช้ไฟไม่เกิน 300 หน่วย/เดือน นอกจากนี้กรมฯ อนุมัติให้ขยายระยะเวลายกเว้นวีวีซีเอให้นักท่องเที่ยวอินเดียและได้หวั่นเป็นการชั่วคราวอีก 6 เดือน เริ่มตั้งแต่วันที่ 11 พ.ค. – 11 พ.ย. 67 ซึ่งจะหนุนให้ตัวเลขนักท่องเที่ยวระยะใกล้ในช่วง low season (นักท่องเที่ยวยุโรปเริ่มเข้ามาน้อยลง) ยังคงมีแนวโน้มเพิ่มขึ้นต่อเนื่อง

แนวโน้มตลาดหุ้นไทยวันนี้คาดว่า แกว่งรอบปัจจัยใหม่ ๆ ค่าเงินบาทอ่อนค่าอยู่ระดับ 36.95 บาท/ดอลลาร์ในเช้าวันนี้ จากดอลลาร์ที่แข็งค่า หลังมีความเห็นจากเจ้าหน้าที่เฟดหลายรายที่มองอัตราดอกเบี้ยของเฟดในระดับปัจจุบันเป็นอัตราที่เหมาะสม เนื่องจากเงินเฟ้อสหรัฐฯ ยังปรับตัวลงช้า สืบคานหน้าตลาดจะกลับมาให้ความสนใจตัวเลขเงินเฟ้อสหรัฐฯ เพื่อประเมินทิศทางอัตราดอกเบี้ยของเฟดในช่วงต่อไป ถ้าเงินเฟ้อสหรัฐฯ ด้อย ๆ ปรับตัวลงจะหนุนให้นักลงทุนเพิ่มน้ำหนักการปรับลดอัตราดอกเบี้ยของเฟดในปี 2 ครั้ง แนะนำซื้อแก๊งกำไรที่รายงานผลประกอบการดีกว่าคาด เช่น MTC, TIDLOR, SPRC, AAI ในขณะที่กลุ่มค้าปลีกที่เกี่ยวกับบ้านส่วนใหญ่รายงานผลประกอบการที่แย่กว่าคาด เช่น DOHOME

## กลยุทธ์การลงทุน

Trading: แนะนำ เก็งกำไร โดยตั้งจุด Stop ถ้า SET ปิดต่ำกว่า 1,350 จุด

**Technical Analyzer**

Saravut Tachochavalit, Analyst  
 TEL : +66 (2) 088 9999 Ext. 9754  
 EMAIL : Saravut.ta@rhbgroup.com

# SET Index

**ซิกแซกขึ้น**

**Figure 1 : SET Index daily chart**



Source: RHB, Aspen

SET Index ปิดที่ 1,376.37 จุด 6.45 จุด มูลค่าการซื้อขาย 41,707 ล้านบาท เพิ่มขึ้นเมื่อเทียบกับปริมาณการซื้อขายวันก่อนหน้า โดยนักลงทุนต่างชาติซื้อสุทธิ 1,797 ล้านบาท และขายสุทธิ 67,319 ล้านบาท YTD

ระยะกลาง : SET Index อยู่ในช่วงปรับฐาน เดือนนี้ถ้ากลับขึ้นไปปิดเหนือ 1,408 จุดเป็นอย่างน้อย เดือนมิถุนายนลุ้นดีดต่อ แนวโน้มจะเริ่มฟื้นตัวกลับขึ้นไปแถว ๆ 1,442 จุด สำหรับทิศทางในไตรมาส 2/2567 คาดว่ากรอบของ SET จะอยู่ระหว่าง 1,250-1,442 จุด แนะนำ ซื้อเมื่ออ่อนตัว สัปดาห์นี้คาดว่าจะแกว่งในกรอบระหว่าง 1,365-1,400 จุด แนะนำ ลงซื้อ ขึ้นขาย

ระยะสั้น : SET Index ปิดบวก และปิดเหนือ 1,370 จุดได้แล้ว สั้น ๆ ไม่ต่ำกว่าแนวรับแถว ๆ 1,365 จุด ยัง trading ต่อได้ หวังผลดีกลับได้แถว ๆ 1,387-1,390 จุดก่อน

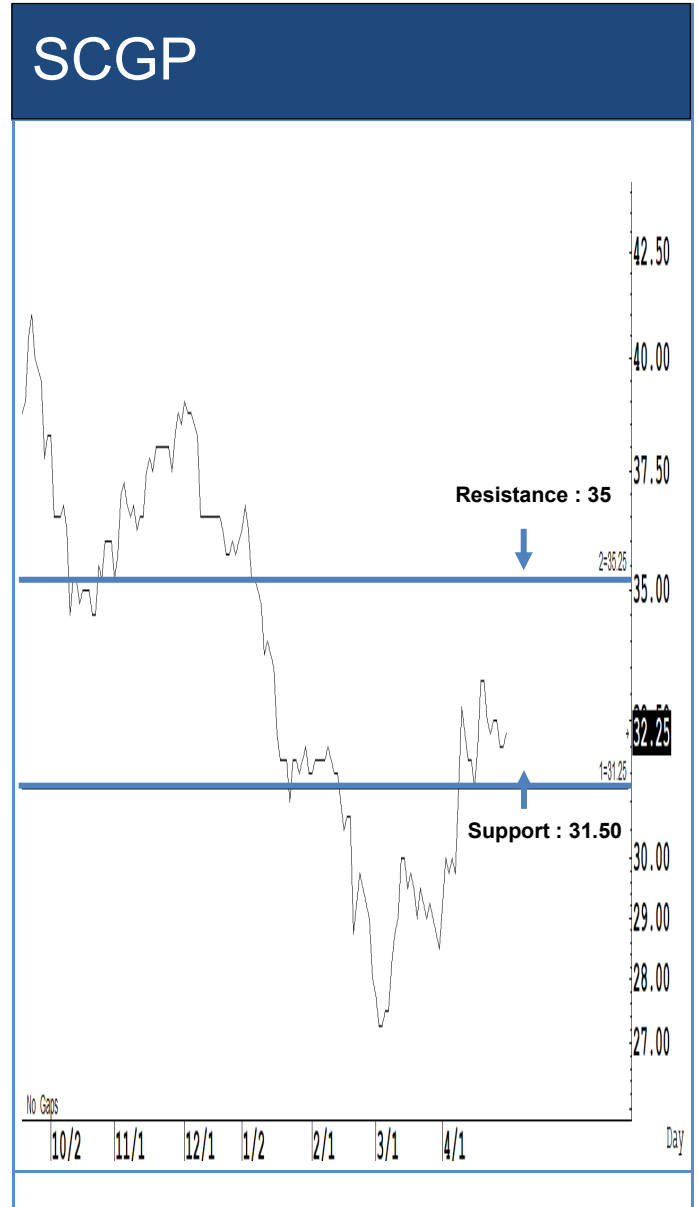
Saravut Tachochavalit, Analyst  
 TEL : +66 (2) 088 9999 Ext. 9754  
 EMAIL : [Saravut.ta@rhbgroup.com](mailto:Saravut.ta@rhbgroup.com)

# Trading Stocks



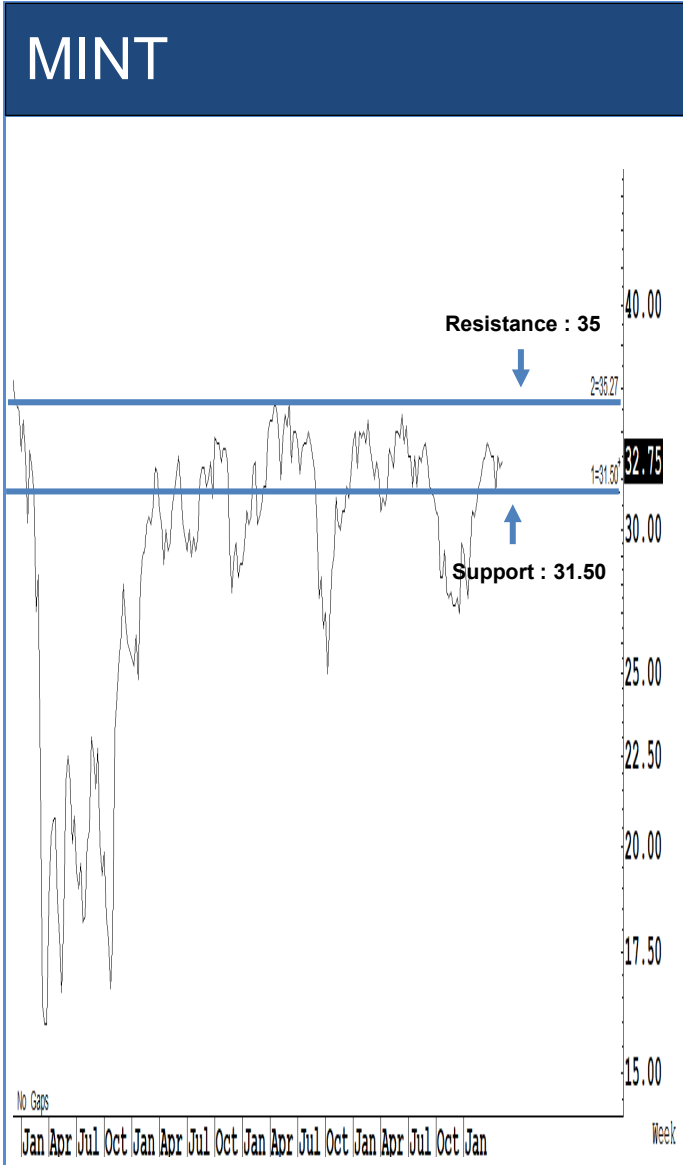
Source: RHB, Bloomberg

ระยะสั้นแกว่งในกรอบ **sideway** ระหว่าง 71.50-75บาท แนะนำ ลงซื้อ ขึ้นขายในกรอบดังกล่าว ส่วนจุดตัดขาดทุนจะอยู่ที่ 70 บาท



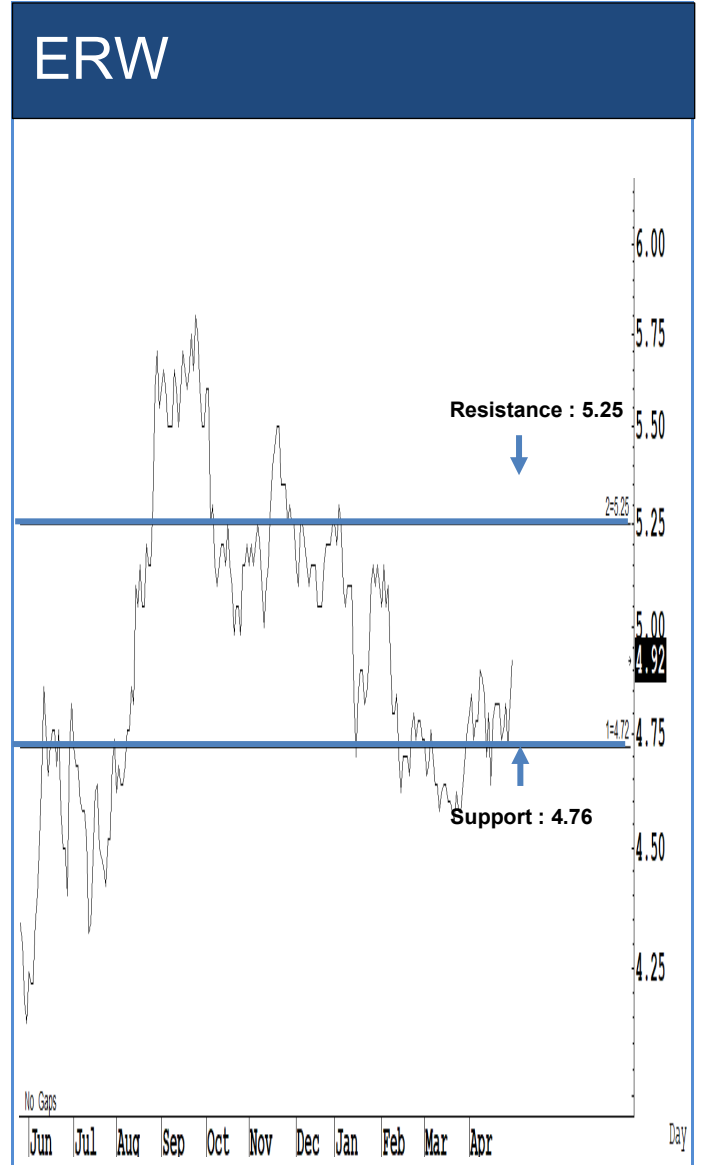
Source: RHB, Bloomberg

ระยะสั้นแกว่งในกรอบ **sideway** ระหว่าง 31.50-35 บาท แนะนำ ลงซื้อ ขึ้นขายในกรอบดังกล่าว ส่วนจุดตัดขาดทุนจะอยู่ที่ 30 บาท



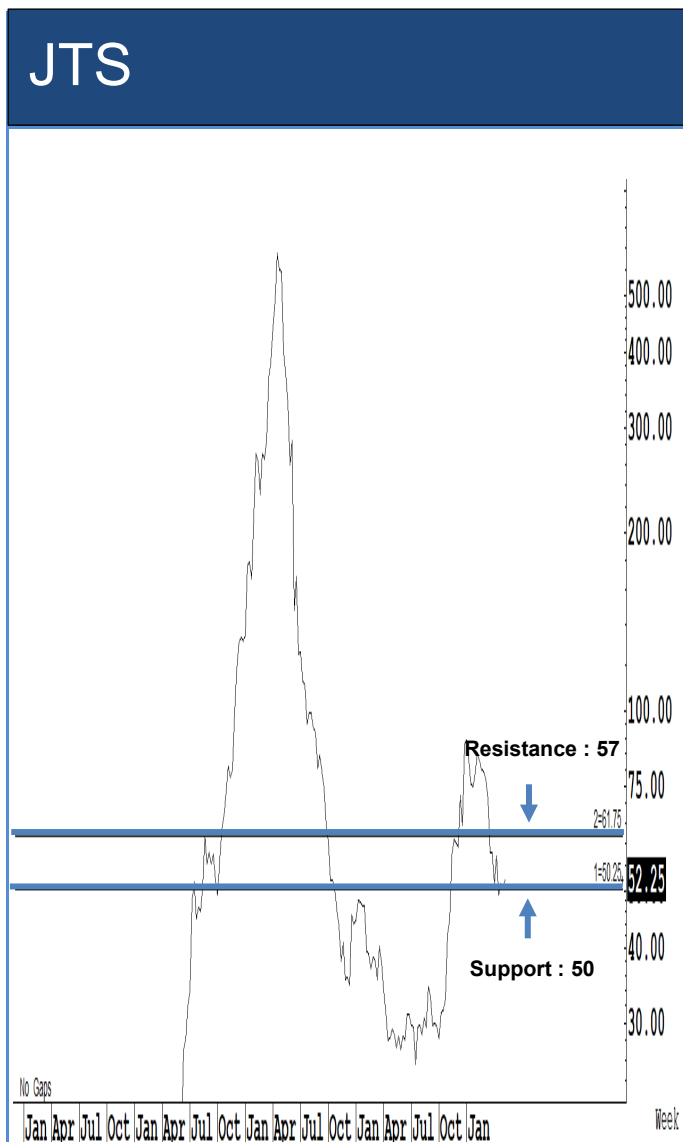
Source: RHB, Bloomberg

ระยะสั้นแกว่งในกรอบ sideways ระหว่าง 31.50-35 บาท แนะนำ ลงซื้อ ขึ้นขายในกรอบดังกล่าว ส่วนจุดตัดขาดทุนจะอยู่ที่ 30 บาท



Source: RHB, Bloomberg

ระยะสั้นแกว่งในกรอบ sideways ระหว่าง 4.76-5.25 บาท แนะนำ ลงซื้อ ขึ้นขายในกรอบดังกล่าว ส่วนจุดตัดขาดทุนจะอยู่ที่ 4.70 บาท



Source: RHB, Bloomberg

ระยะสั้นแกว่งในกรอบ sideways ระหว่าง 50-57 บาท แนะนำ ลงซื้อ ขึ้นขายในกรอบดังกล่าว ส่วนจุดตัดขาดทุนจะอยู่ที่ 49 บาท



Source: RHB, Bloomberg

ระยะสั้นแกว่งในกรอบ sideways ระหว่าง 38-43.50 บาท แนะนำ ลงซื้อ ขึ้นขายในกรอบดังกล่าว ส่วนจุดตัดขาดทุนจะอยู่ที่ 37 บาท

## Key Stock News (ที่มา: ข่าวหุ้น)

**'พิชัย' เตรียมฟื้นกอง LTF บลจ. ลัน! พร้อมชงพื้นที่ ขุดอัยการเร่งเพิ่ม หากคุมชอร์ตเซล โรบอทเทรด ไม่ได้ผล**

พิชัย ชูณหวชิร รองนายกฯ และรมว.คลัง เตรียมฟื้นกอง LTF หวังช่วยกระตุ้นตลาดหุ้นกลับมาคึกคัก ส่วนมาตรการใหม่ของตลาดหลักทรัพย์ฯ (ตลท.) ทั้งคุมชอร์ตเซล และโปรแกรมเทรด หากยังไม่ขึ้นจ้ออัยการเร่งเพิ่ม พร้อมบดให้ความเห็นกรณีรับสมัครผู้จัดการตลท.คนใหม่ เล็งพบกับผู้ว่าฯ ธปท. จับเข้าคุยสร้างเข้าใจ ด้านสมาคมบลจ. เล็งหารือ FETCO เสนอออกกฎหมายให้กลับคลังพื้นที่ ส่วน ลวรอง ปลัดคลัง อ้าแขนเปิดทางให้นักอง LTF กลับมาพิจารณาใหม่ได้

**SNPN แจ้งงบ Q1 วันนี้ ลุ้นกำไร 163 ล้าน โต 6%**

SNPN ประกาศงบไตรมาส 1/67 วันนี้ (8 พ.ค.) โบรกฯ คาดกำไร 163 ล้านบาท เพิ่มขึ้น 6% รับแรงหนุนยอดขายต่างประเทศโต 12% พร้อมชี้กำไรเร่งตัวขึ้นตั้งแต่ไตรมาส 2/67 อานิสงส์ยอดขายในประเทศ-เวียดนามพุ่ง หลังโรงงานในเวียดนามผลิตเต็มรูปแบบ และการออกผลิตภัณฑ์ใหม่ๆ เชียร์ ชี้อ เป้าราคาสูง 24 บาท

**ตลท. ชุดเกณฑ์ใหม่ SET50 GULF-INTUCH-BJC ตีปีก**

ตลาดหลักทรัพย์ฯ (ตลท.) สรุปเกณฑ์ใหม่คัดเลือกหุ้นเข้าออก SET50/100 แล้วเสร็จ เผย Trading Value ไม่น้อยกว่า 25% และ Turnover ratio เป็นไม่ต่ำกว่า 1% จากเดิม 2% พร้อมนำมาใช้ในรอบครึ่งหลังปี 67 ส่งผลหุ้น GULF กับ INTUCH อยู่ค้ำหน้าดัชนีฯ ต่อ ส่วน BJC BCP TIDLOR โอกาสเข้า SET50 เกือบ 100% ด้านกลุ่ม SET100 ตัวดีง BA MBK CKP QH SKY และ JAS

**อินทรีลันกำไร 3 พันล้าน นึกส่วนแบ่ง AIS โต 11%**

INTUCH แจ้งงบวันนี้ ลุ้นไตรมาส 1/67 โดยกำไร 3,000 ล้านบาท เพิ่มขึ้น 12% ตามส่วนแบ่งกำไรจาก ADVANC ปรับขึ้น 11% โบรกฯ เชียร์ ชี้อ ราคาเป้าหมาย 85 บาท พร้อมแจ้งครึ่งปีแรกปรับขึ้นผล 1.77 บาท

**TU ชี้อเป้า 19.30 บาท คาดกำไร Q1 พุ่งพันล.**

จับตา TU แจ้งงบไตรมาส 1/67 วันนี้ (8 พ.ค.) โบรกฯ คาดพื้นที่ ไม่มีปัญหาขาดทุนเรด ลีบสเดอร์ และรับแรงหนุนธุรกิจอาหารสัตว์เลียโต คาดไตรมาส 1/67 กำไร 1,070 ล้านบาท เพิ่มขึ้น 5% เชียร์ ชี้อ เป้าราคา 19.30 บาท

**SC ย้ำรายได้ปีนี้ 2.65 หมื่นล้าน เปิดด้วยสถิติเทคเน 'Morning Coin' เอาจุกบ้าน**

SC คงเป้าปีนี้รายได้รวม 26,500 ล้านบาท และมียอดขาย 28,000 ล้านบาท คาดหวังมาตรการกระตุ้นอสังหาฯ ของรัฐบาลจะส่งผลกระทบต่อยอดขายอสังหาฯ ในห้วงครึ่งปีหลัง พร้อมเดินหน้าลงทุนคลังสินค้าให้เช่า 4 โครงการ พื้นที่รวม 160,000 ตารางเมตร ล่าสุดดาวน์ (7 พ.ค.) เปิดด้วยสถิติเทคเน Morning Coin หรือ MNC สำหรับลูกค้าบ้าน-คอนโด SC ทุกคน โดยนำเทคโนโลยีบล็อกเชนเชื่อมโยงลูกค้าแลกลิสทิงพิเศษผ่าน RueJai App

**GFC ดีเลย์เปิด 2 สาขาใหม่ Q3 นี้ พระราม 9-อุบลฯ บุกรายได้ทันที**

GFC เตรียมเปิดให้บริการ 2 สาขาใหม่ พระราม 9 อินเทอร์เน็ตชั้นแนล และอุบลราชธานี ในไตรมาส 3/67 พร้อมรับรายได้เข้ามาทันที ย้ำเป้าหมายปีนี้โต 20-30%

**ORI ส่ง Brixton สามท่าเล จัดโปรคอนโดพร้อมอยู่ จับนักศึกษา-คนทำงาน**

ออริจีน เวิร์ดไคเคิล ในเครือ ORI จัดโปรแรง! คอนโดพร้อมอยู่สร้างเสร็จใหม่แบรนด์ Brixton 3 โครงการแถบ EEC บางแสน-ศรีราชา-ระยอง หนุนวัยรุ่น-วัยทำงาน-คนรุ่นใหม่ใจฟู ยกทัพพิเศษ แต่งห้องครบ Fully-Furnished จองเพียง 999 บาท ผ่อนค่า 5,000 บาท ถูกกว่าเช่า วีรค้ำ ส่วนกลาง 1 ปี เครื่องใช้ไฟฟ้า 4-5 รายการ พร้อมแจก Brixton Gift Set รวม 12 รายการ ราคาเริ่มต้น 1.59 ล้านบาท ถึง 31 พ.ค. นี้

**MEB ลัน Q1 โต แจ้งงบ 13 พ.ค. นี้ โชว์ฐานผู้ใช้งานพุ่ง 11 ล้านราย คาดไตรมาส 2 สวย**

MEB ส่งอีกผลงานไตรมาส 1/67 สดใส เตรียมแจ้งงบ 13 พ.ค. นี้ ล่าสุดโชว์ฐานผู้ใช้งานพุ่ง 11 ล้านราย ขณะที่แนวโน้มไตรมาส 2/67 มั่นใจดีต่อเนื่องตามรายได้จากการขายและบริการที่เพิ่มขึ้นจาก 3 ธุรกิจหลัก หนึ่งคืออิเล็กทรอนิกส์-หนึ่งคือเสียง-อุปกรณ์หนึ่งคืออิเล็กทรอนิกส์ มั่นใจทั้งปี 67 รายได้รวมโตกว่าปีก่อน

**ศุภาลัยพรีไม่รวมอินทรา 117 เปิดเฟรชเซลล์วัน 11-12 พ.ค. นี้**

ศุภาลัย รุกตีตลาดอสังหาฯ แนวราบโซนรามอินทรา เปิดขายโครงการ ศุภาลัย พรีไม่รวมอินทรา 117 มูลค่าโครงการ 485 ล้านบาท จับกลุ่มลูกค้า New Gen เดิมชีวิตกับความสุขที่เลือกได้ในราคาพิเศษเริ่ม 2.88-4.75 ล้านบาท พบกับงาน Pre-Sales วันที่ 11-12 พ.ค. นี้ ณ สำนักงานขายพร้อมสิทธิพิเศษมากมายภายในงาน

**EGCO ลุ้นพลิกกำไร 1.9 พันล้าน ชูบิ๊กโครงการพาวเวอร์ไฟฟ้าน้ำลาวเพิ่ม**

EGCO ลุ้นผลงานไตรมาส 1/67 พลิกกำไร 1.9 พันล้านบาท ไม่มีกำไรตั้งค้าย่า พร้อมบุกกำไรพาวเวอร์เชิงแกร่ง และรับรายได้จากโรงไฟฟ้าพลังน้ำลาวเพิ่ม ล่าสุดเปิดโรงไฟฟ้า EGCO Cogeneration (ส่วนขยาย) ขนาด 74 เมกะวัตต์ อย่างเป็นทางการแล้ว

**EPG ลุ้นรายได้ 1.29 หมื่นล้าน โบรกฯ เชียร์ 'ชี้อ' เป้าราคา 11 บาท**

EPG ลุ้นงวดปี 66/67 คาดรายได้ 12,900 ล้านบาท เพิ่มขึ้น 6.50% พร้อมมีกำไรไต่ปกติ 1,500 ล้านบาท โต 20.60% โบรกฯ เชียร์ ชี้อ EPG ราคาเป้าหมาย 11 บาท คาด Aeroklas น่าจะเป็นปัจจัยหนุนสำคัญจากการฟื้นตัวของบริษัทย่อยในออสเตรเลีย ส่วน Aeroflex น่าจะรักษาการเติบโตที่สม่ำเสมอและอัตรากำไรขั้นต้นที่อยู่ในระดับสูง

**SOLAR ขาย SE2-SE6 510 ล้าน ลด DE ต่ำลงหนุนกระแสเงินสด**

SOLAR เทขายหุ้นใน SE2-SE6 รับ 510 ล้านบาท ช่วยลด D/E เหลือไม่ถึง 1 เท่า แผนหนุนกระแสเงินสดบริษัท สามารถลงทุนโครงการใหม่ตามแผน เล็งเดินหน้าธุรกิจผลิตแผงโซลาร์เซลล์ กับกลุ่มธุรกิจรับติดตั้งและบริการพลังงานทดแทน

**SUPER จ่อบุก 4.8 พันล้าน มิ.ย. นี้ ขาย 'ทานตะวัน โซลาร์' 24 โครงการ 139 MW**

SUPER เตรียมบุกกว่า 4.8 พันล้านบาท มิ.ย. นี้ หลังขาย ทานตะวัน โซลาร์ จำนวน 24 โครงการ รวม 139.40 เมกะวัตต์ ให้กับ LEVANTA ซึ่งเป็นบริษัทชั้นนำทางด้านธุรกิจพลังงานทดแทนในภูมิภาคเอเชียตะวันออกเฉียงใต้ เตรียมนำเงินลุยขยายพลังงานหมุนเวียนเพิ่ม

**WHAUP เซ็นไฟโซลาร์ 85 MW จ่ายปันผล 0.1925 บาท 15 พ.ค.**

WHAUP เซ็นขายไฟโซลาร์ฟาร์ม 4 โครงการ รวม 85.4 เมกะวัตต์ กำหนด SCOD ระหว่างปี 72-73 ด้านผู้ถือหุ้นอนุมัติปันผลเพิ่มเติม 0.1925 บาท/หุ้น กำหนดจ่าย 15 พ.ค. นี้ พร้อมขับเคลื่อนลงทุนพลังงานหมุนเวียน การพัฒนานำคุณภาพสูงและธุรกิจใหม่ ด้านโบรกฯ คาด Q1/67 กำไร 332 ล้านบาท เพิ่มขึ้น 70% แจ้งงบ 10 พ.ค. นี้

**'กรมฯ' โฉนดที่ดิน 'หมอลำ' ต้องห้ามนั่งประธานกสทช.**

รายงานข่าวจากคณะกรรมการการเทคโนโลยีสารสนเทศ การสื่อสาร และการโทรคมนาคม วุฒิสภา (กมธ.) เปิดเผยว่า ในการประชุมเมื่อวันที่ (7 พ.ค. 2567) ได้มีมติเกี่ยวกับการตรวจสอบคุณสมบัติ นพ.สรณ บุญไชยภูษะ (หมอลำ) ประธานกรรมการกิจการกระจายเสียง กิจการโทรทัศน์ และกิจการโทรคมนาคมแห่งชาติ (กสทช.) พบว่า นพ.สรณเป็นแพทย์ตรวจรักษาที่โรงพยาบาลรามธิบดี ความสัมพันธ์ของนพ.สรณกับโรงพยาบาลรามธิบดีมีลักษณะเป็นพนักงานหรือลูกจ้าง ถือว่ามีลักษณะต้องห้ามตามกฎหมาย

**ยุโรปเร่งพัฒนาระบบข้อมูลหุ้น ตลาดหลักทรัพย์อียอดตั้งวันกำโรหดหาย**

ธนาคารหลายแห่งและผู้จัดการกองทุนร่วมกับตลาดหลักทรัพย์ยุโรปในการพัฒนาเทคโนโลยี ซึ่งสามารถเพิ่มจำนวนกลุ่มของนักลงทุนในตลาดหุ้นทั้งหลายของทวีปยุโรปให้มากขึ้น และสามารถแข่งขันกับตลาดหุ้นวอลล์สตรีทของสหรัฐฯ ได้ดียิ่งขึ้น

**EXIM BANK หนุนสินเชื่อยั่งยืน บ.ในเครือ CP 'อัลเตอร์วิม' ผู้ส่งนมคาร์บอนต่ำ**

EXIM BANK จับมือ อัลเตอร์วิม เครือเจริญโภคภัณฑ์ (CP) สร้าง Green Supply Chain นำผู้ประกอบการต้นน้ำถึงปลายน้ำสร้างสังคมคาร์บอนต่ำและโลกที่ยั่งยืน ด้วยบริการสนับสนุนบริการทางการเงินแบบครบวงจร เผย อัลเตอร์วิม เป็นผู้ลงทุน ผลิต ดัดตั้ง และจำหน่ายไฟฟ้าจากพลังงานแสงอาทิตย์และพลังงานทดแทน ที่มีประสิทธิภาพการมีการพัฒนา ลงทุน และติดตั้ง Solar Rooftop มากกว่า 2,500 โครงการให้แก่บริษัทชั้นนำหลายแห่ง

**MTL เดินเกมรุก ส่งแคมเปญใหม่ เสริมแกร่งลูกค้า**

บมจ.เมืองไทยประกันชีวิต (MTL) ส่งแคมเปญ ShieldLife ประกันชีวิตตัวช่วยให้คุณเบาใจ ในวันที่คุณจากไป... หัวใจตอบใจให้การใช้ชีวิตอย่าง Worry Free พร้อมเปิดตัวโฆษณาชุดใหม่ ถ่ายทอดมุมมองการสร้างความสุขให้ตัวเอง และไม่ทิ้งภาระให้ใคร

**จิตตะ-ทิสโก้ เปิดทริกลงทุน ชูหุ้นจีน-ฮ่องกง-บอนด์สหรัฐฯ เหมาะลงทุนสุด**

บลจ.จิตตะ เบลธ์ ซี AI พบทหุ้นจีน-ฮ่องกง นำลงทุนสุด เพื่อรับโอกาสในอนาคตในระยะยาวได้มากที่สุด ด้านแบงก์ทิสโก้ (TISCO) ซี เฟดลดดอกเบี้ยซ้ำกว่าที่ตลาดคาด หนุนผลตอบแทนพันธบัตรรัฐบาลสหรัฐฯ พุ่ง แนะโอกาสเหมาะเข้าซื้อหุ้นกำไรพอระดับเติบโต

**DIF แจ้งงบ Q1 วันที่ 13 พ.ค. กำไร 2.7 พันล. บันผลเข้าสู่วัฏจักรเสถียร**

กองทุน DIF จ่อประกาศงบฯ งวดไตรมาส 1/67 วันที่ 13 พ.ค. นี้ คาดมีกำไร 2.7 พันล้านบาท โบรกฯ ซี DIF โกล้เข้าสู่วัฏจักรเงินปันผลที่เสถียร กระแสเงินสดในอนาคตค่อนข้างคงที่ และ 'ชี้อ' เป้าสูง 12.50 บาทต่อหน่วย

**ไผ่หุ่นเดินบันกำไรครึ่งหลัง CPN-AOT-WHA-MTC นำทีม**

บล.ธนชาต ซี ครึ่งปีหลังเป็น โอกาส ในการลงทุนจากหลายปัจจัยบวก ทั้งท่องเที่ยว โตต่อเนื่อง การเร่งเบิกจ่ายงบประมาณรัฐบาล Digital Wallet หนุนส่ง และลงทุนในหุ้น CPALL-CPN-CBG-AOT-AMATA-WHA-CK-STEC-MTC-BDMS-BH รับอานิสงส์

## (Short Sales) ข้อมูลธุรกรรมขายชอร์ต

	Symbol (7 May'24)	Volume (Shares)	Value (Baht)	% Short Sale Volume Comparing with Main Board	% Short Sale Value Comparing with Main Board
1	CPALL-R	4078300	236963900	12.59	12.58
2	CPALL	2270800	131739075	7.01	6.99
3	DELTA-R	1785900	130838100	8.11	8.12
4	PTT-R	3885400	130498775	10.8	10.73
5	KBANK	865500	114070900	7.85	7.83
6	PTTEP-R	700500	107441300	6.85	6.88
7	PTTEP	694400	105632100	6.8	6.76
8	AOT	1503400	99339375	8.99	9
9	TTB	55485600	97906477	14.3	14.32
10	BBL	693700	94593350	6.96	6.94
11	KBANK-R	682400	90002700	6.19	6.18
12	TRUE-R	9508500	80863755	3.33	3.33
13	BTS-R	12504300	77517795	15.56	15.54
14	TRUE	8526300	72664885	2.99	3
15	TTB-R	39769000	70073749	10.25	10.25
16	ADVANC	318500	66885000	4.3	4.3
17	BEM-R	6810900	56937190	22.01	22.01
18	MINT	1721100	56327200	9.94	9.95
19	KTB	3331900	55688010	14.28	14.27
20	BBL-R	392500	53584700	3.94	3.93
21	TOP	953700	50978475	7.84	7.8
22	AOT-R	725800	48044350	4.34	4.35
23	SCB-R	439700	46608200	10.47	10.46
24	BTS	7459000	46435765	9.28	9.31
25	TOP-R	748300	40226725	6.15	6.15
26	EA-R	1250500	39669225	9.58	9.6
27	BEM	4387000	36749410	14.18	14.21
28	BH	138900	35487600	4.96	4.99
29	PTTGC-R	985800	35361800	13	12.98
30	CBG-R	506200	35015675	13.59	13.63
31	CPN	539100	33935375	6.38	6.38
32	LH	4549700	32380035	5.65	5.62
33	ADVANC-R	149000	31290000	2.01	2.01
34	HMPRO-R	2838300	29769360	9.91	9.91
35	MTC	647300	29648825	9.35	9.35
36	MINT-R	893100	29244675	5.16	5.17
37	CRC-R	907000	29208050	3.7	3.7
38	JMT	1338200	28466500	9.8	9.83
39	SCC	112500	28175500	5.52	5.52
40	CPF	1377700	28172870	8.47	8.48
41	OR	1470000	27374710	8.83	8.86
42	CRC	824700	26547575	3.36	3.36
43	TISCO	274700	26536125	6.37	6.35
44	LH-R	3629200	25801335	4.5	4.48
45	IVL	1059600	25141990	9.53	9.56
46	BH-R	98400	25069200	3.52	3.53

Source: SETSMART

## ข้อมูลแบบรายงานการเปลี่ยนแปลงการถือหลักทรัพย์และสัญญาซื้อขายล่วงหน้าของผู้บริหาร (แบบ 59)

ชื่อบริษัท	ชื่อผู้บริหาร	ประเภทหลักทรัพย์	วันที่ได้มา/ จำหน่าย	จำนวน	ราคา	วิธีการได้มา/ จำหน่าย
NUSA	นาง ศิริญา เทพเจริญ	หุ้นสามัญ	07/05/2567	64,966,830	-	โอน
NUSA	นาง ศิริญา เทพเจริญ	ใบสำคัญแสดงสิทธิที่จะ ซื้อหุ้น	07/05/2567	11,728,506	-	โอน
EP	นาย ยุทธ ชินสุภักกุล	หุ้นสามัญ	03/05/2567	171,400	2.68	ซื้อ
EP	นาย ยุทธ ชินสุภักกุล	หุ้นสามัญ	03/05/2567	600	2.68	ซื้อ
AKR	นาย สุรศักดิ์ วิชาภาการ	หุ้นสามัญ	03/05/2567	200,000	1.01	ขาย
AKR	นาย สุรศักดิ์ วิชาภาการ	หุ้นสามัญ	03/05/2567	35,600	1.02	ขาย



แบบรายงานการได้มาหรือจำหน่ายหลักทรัพย์ของกิจการ (แบบ 246-2)  
(Corporate Share Trade)

หลักทรัพย์	ชื่อผู้ได้มา/ จำหน่าย	วิธีการ	ประเภท หลักทรัพย์	% ก่อน ได้มา/ จำหน่าย	% ได้มา/ จำหน่าย	% หลัง ได้มา/ จำหน่าย	วันที่ได้มา/ จำหน่าย	% ก่อน ได้มา/ จำหน่าย (กลุ่ม)	% ได้มา/ จำหน่าย (กลุ่ม)	% หลัง ได้มา/ จำหน่าย (กลุ่ม)
JR	นายภาวีร์วิวัฒน์ เจษฎาวุฒิ	ได้มา	หุ้น	9.9972	0.0065	10.0038	03/05/2567	9.9972	0.0065	10.0038

Source: www.sec.or.th

กำหนดการประชุมคณะกรรมการนโยบายการเงิน (กนง.) ประจำปี 2567

ครั้งที่	วันแถลงผลการประชุม กนง.
1	พุธที่ 7 ก.พ.2567 (คงอัตราดอกเบี้ย 2.50% ต่อปี)
2	พุธที่ 10 เม.ย.2567 (คงอัตราดอกเบี้ย 2.50% ต่อปี)
3	พุธที่ 12 มิ.ย.2567
4	พุธที่ 21 ส.ค.2567
5	พุธที่ 16 ต.ค.2567
6	พุธที่ 18 ธ.ค.2567

ที่มา : ธนาคารแห่งประเทศไทย

## Foreign Portfolio Investment

(Unit: US\$ Mn)

Country	Date	Daily	WTD	MTD	QTD	YTD	12M	YoY
Thailand	07/05/2024	48.7	48.7	(51.8)	56.1	(1,877.3)	(5,510.7)	(5,922.9)
Japan	19/04/2024		(3,184.8)	19,807.7	22,992.5	30,212.6	51,081.1	40,962.5
Indonesia	07/05/2024	(44.5)	(118.1)	(332.7)	(1,473.2)	212.5	(1,335.1)	(2,182.9)
S. Korea	07/05/2024	904.6	904.6	897.8	2,691.8	14,880.5	18,652.3	9,694.9
Vietnam	07/05/2024	10.6	25.2	24.4	(104.7)	(505.8)	(1,391.1)	(2,533.5)
Sri Lanka	07/05/2024	(0.1)	(0.1)	(0.6)	(0.7)	(26.2)	(17.5)	(107.7)
Malaysia	06/05/2024	52.6	52.6	140.9	(146.7)	(333.3)	(366.0)	673.5
Philippines	07/05/2024	(15.6)	(20.5)	(44.6)	(456.8)	(294.2)	(633.0)	828.7
India	06/05/2024	(137.9)	(137.9)	(477.6)	(1,574.7)	(216.4)	20,375.9	17,833.4
Taiwan	07/05/2024	325.4	1,013.9	938.5	(3,889.8)	839.6	2,310.8	13,006.7

Source: Bloomberg

## ข้อมูลต่างชาติซื้อขาย NVDR

(ณ วันที่ 7 พฤษภาคม 2567)

## NVDR TOP 5 BUY

ชื่อหลักทรัพย์	ซื้อ (ล้านบาท)	ขาย (ล้านบาท)	รวม (ล้านบาท)	สุทธิ (ล้านบาท)	มูลค่าการซื้อขายทั้งหมด (ล้านบาท)	สัดส่วนการซื้อขาย ผ่าน NVDR (%)
DELTA	795.99	360.38	1,156.36	435.61	1,610.78	35.89
BDMS	780.74	420.25	1,200.99	360.48	1,847.74	32.5
TRUE	924.6	609.94	1,534.54	314.66	2,425.91	31.63
BBL	464.7	313.59	778.3	151.11	1,362.93	28.55
PTT	654.11	531.12	1,185.23	122.98	1,296.90	45.69

## NVDR TOP 5 SELL

ชื่อหลักทรัพย์	ซื้อ (ล้านบาท)	ขาย (ล้านบาท)	รวม (ล้านบาท)	สุทธิ (ล้านบาท)	มูลค่าการซื้อขายทั้งหมด (ล้านบาท)	สัดส่วนการซื้อขาย ผ่าน NVDR (%)
CPALL	488.56	709.94	1,198.50	-221.38	1,925.89	31.12
LH	144.9	343.07	487.97	-198.17	575.85	42.37
AP	77.72	203.18	280.9	-125.46	679.11	20.68
AOT	294.56	406.88	701.44	-112.32	1,103.46	31.78
TTB	105.46	206.49	311.95	-101.03	683.83	22.81

Source: www.settrade.com

## หลักทรัพย์ที่เข้าข่ายมาตรการกำกับการซื้อขาย (Cash Balance)

(ณ วันที่ 8 พฤษภาคม 2567)

### ระดับ 1: ห้ามคำนวณวงเงินซื้อขาย และ Cash Balance

หลักทรัพย์ในประเทศ	หลักทรัพย์ต่างดาว	ตลาด	ระดับ	ชื่อเต็ม	วันที่เริ่มต้น	วันที่สิ้นสุด
24CS	24CS-F	mai	1	บริษัท ทเวนต์ี โฟร์ คอน แอนด์ ซัพพลาย จำกัด (มหาชน)	29 เม.ย. 2567	17 พ.ค. 2567
APO	APO-F	mai	1	บริษัท เอเชียอาน้ำมันปาล์ม จำกัด (มหาชน)	22 เม.ย. 2567	10 พ.ค. 2567
BKGI	BKGI-F	SET	1	บริษัท แบงคอกจิวเวลรี่อินโนเวชั่น จำกัด (มหาชน)	29 เม.ย. 2567	17 พ.ค. 2567
MGI	MGI-F	mai	1	บริษัท มิสแกรนด์ อินเตอร์เนชั่นแนล จำกัด (มหาชน)	07 พ.ค. 2567	24 พ.ค. 2567
SABUY-W2	-	SET	1	บริษัท สบาย เทคโนโลยี จำกัด (มหาชน)	22 เม.ย. 2567	10 พ.ค. 2567

### ระดับ 2: ห้าม Net settlement, ห้ามคำนวณวงเงินซื้อขาย และ Cash Balance

หลักทรัพย์ในประเทศ	หลักทรัพย์ต่างดาว	ตลาด	ระดับ	ชื่อเต็ม	วันที่เริ่มต้น	วันที่สิ้นสุด

### ระดับ 3: หยุดพักการซื้อขายในวันทำการแรก , ห้าม Net Settlement , ห้ามคำนวณวงเงินซื้อขายและ Cash Balance

หลักทรัพย์ในประเทศ	หลักทรัพย์ต่างดาว	ตลาด	ระดับ	ชื่อเต็ม	วันที่เริ่มต้น	วันที่สิ้นสุด

Source: [www.set.or.th](http://www.set.or.th)

#### หมายเหตุ

เมื่อหุ้นสามัญเข้ามาตรการให้หลักทรัพย์อื่นของบจ. และหลักทรัพย์ที่มีการอ้างอิงหลักทรัพย์ของบจ. เข้ามาตรการกำกับการซื้อขายด้วย (ยกเว้น DW) โดย

- Cash Balance หมายความว่า สมาชิกต้องดำเนินการให้ลูกค้าซื้อหลักทรัพย์ด้วยบัญชี cash balance เท่านั้น โดยลูกค้าต้องวางเงินสดไว้ล่วงหน้ากับสมาชิกเต็มจำนวนก่อนซื้อหลักทรัพย์
  - ห้ามคำนวณวงเงินซื้อขาย หมายความว่า ห้ามสมาชิกใช้หลักทรัพย์เป็นหลักประกันในการคำนวณเป็นวงเงินซื้อขายหลักทรัพย์ (ในทุกประเภทบัญชี)
  - ห้าม Net settlement หมายความว่า ห้ามสมาชิกหักลบราคาซื้อกับราคาขายหลักทรัพย์เดียวกันในวันเดียวกัน (ซื้อและขายหลักทรัพย์เดียวกันในวันเดียวกัน ค่าขายคืนเป็นวงเงินในวันทำการถัดไป)
- ทั้งนี้ มาตรการกำกับการซื้อขาย มีปัจจัยที่ใช้ในการพิจารณา คือ อัตราหมุนเวียนการซื้อขาย (Turnover ratio) มูลค่าการซื้อขาย และราคาซื้อขาย ที่ไม่สอดคล้องกับปัจจัยพื้นฐาน เช่น P/E Ratio เป็นต้น

## Economic Calendars – Thailand

Date Time	Event	Period	Survey	Actual	Prior	Revised
05/02/2024 07:30	S&P Global Thailand PMI Mfg	Apr	--	--	49.1	--
05/02/2024 14:30	Business Sentiment Index	Apr	--	--	49.6	--
05/03/2024 14:30	Gross International Reserves	Apr-26	--	--	\$221.3b	--
05/03/2024 14:30	Forward Contracts	Apr-26	--	--	\$28.5b	--
05/07/2024 10:30	CPI Core YoY	Apr	--	--	0.37%	--
05/07/2024 10:30	CPI NSA MoM	Apr	--	--	0.03%	--
05/07/2024 10:30	CPI YoY	Apr	--	--	-0.47%	--
05/09/2024 10:30	Consumer Confidence Economic	Apr	--	--	56.9	--
05/09/2024 10:30	Consumer Confidence	Apr	--	--	63	--
05/10/2024 14:30	Gross International Reserves	May-03	--	--	--	--
05/10/2024 14:30	Forward Contracts	May-03	--	--	--	--
05/17/2024 14:30	Gross International Reserves	May-10	--	--	--	--
05/17/2024 14:30	Forward Contracts	May-10	--	--	--	--
05/18/2024 05/24	Car Sales	Apr	--	--	56099	--
05/20/2024 09:30	GDP YoY	1Q	--	--	1.70%	--
05/20/2024 09:30	GDP SA QoQ	1Q	--	--	-0.60%	--
05/24/2024 11:30	Bloomberg May Thailand Economic Survey					
05/24/2024 14:30	Gross International Reserves	May-17	--	--	--	--
05/24/2024 14:30	Forward Contracts	May-17	--	--	--	--
05/26/2024 05/30	Mfg Production Index ISIC NSA YoY	Apr	--	--	--	--
05/26/2024 05/30	Capacity Utilization ISIC	Apr	--	--	--	--
05/27/2024 05/31	Customs Imports YoY	Apr	--	--	5.60%	--
05/27/2024 05/31	Customs Exports YoY	Apr	--	--	-10.90%	--
05/27/2024 05/31	Customs Trade Balance	Apr	--	--	-\$1163m	--
05/31/2024 14:00	BoP Current Account Balance	Apr	--	--	--	--
05/31/2024 14:30	Gross International Reserves	May-24	--	--	--	--
05/31/2024 14:30	Forward Contracts	May-24	--	--	--	--
05/31/2024 14:30	BoP Overall Balance	Apr	--	--	--	--
05/31/2024 14:30	Exports	Apr	--	--	--	--
05/31/2024 14:30	Imports	Apr	--	--	--	--
05/31/2024 14:30	Exports YoY	Apr	--	--	--	--
05/31/2024 14:30	Imports YoY	Apr	--	--	--	--
05/31/2024 14:30	Trade Balance	Apr	--	--	--	--
06/04/2024 07:30	S&P Global Thailand PMI Mfg	May	--	--	--	--
06/04/2024 14:30	Business Sentiment Index	May	--	--	--	--
06/05/2024 10:30	CPI Core YoY	May	--	--	--	--
06/05/2024 10:30	CPI NSA MoM	May	--	--	--	--

Source: Bloomberg

## RHB Guide to Investment Ratings

- Buy:** Share price may exceed 10% over the next 12 months  
**Trading Buy:** Share price may exceed 15% over the next 3 months, however longer-term outlook remains uncertain  
**Neutral:** Share price may fall within the range of +/- 10% over the next 12 months  
**Take Profit:** Target price has been attained. Look to accumulate at lower levels  
**Sell:** Share price may fall by more than 10% over the next 12 months  
**Not Rated:** Stock is not within regular research coverage

## Investment Research Disclaimers

RHB has issued this report for information purposes only. This report is intended for circulation amongst RHB and its affiliates' clients generally or such persons as may be deemed eligible by RHB to receive this report and does not have regard to the specific investment objectives, financial situation and the particular needs of any specific person who may receive this report. This report is not intended, and should not under any circumstances be construed as, an offer or a solicitation of an offer to buy or sell the securities referred to herein or any related financial instruments.

This report may further consist of, whether in whole or in part, summaries, research, compilations, extracts or analysis that has been prepared by RHB's strategic, joint venture and/or business partners. No representation or warranty (express or implied) is given as to the accuracy or completeness of such information and accordingly investors should make their own informed decisions before relying on the same.

This report is not directed to, or intended for distribution to or use by, any person or entity who is a citizen or resident of or located in any locality, state, country or other jurisdiction where such distribution, publication, availability or use would be contrary to the applicable laws or regulations. By accepting this report, the recipient hereof (i) represents and warrants that it is lawfully able to receive this document under the laws and regulations of the jurisdiction in which it is located or other applicable laws and (ii) acknowledges and agrees to be bound by the limitations contained herein. Any failure to comply with these limitations may constitute a violation of applicable laws.

All the information contained herein is based upon publicly available information and has been obtained from sources that RHB believes to be reliable and correct at the time of issue of this report. However, such sources have not been independently verified by RHB and/or its affiliates and this report does not purport to contain all information that a prospective investor may require. The opinions expressed herein are RHB's present opinions only and are subject to change without prior notice. RHB is not under any obligation to update or keep current the information and opinions expressed herein or to provide the recipient with access to any additional information. Consequently, RHB does not guarantee, represent or warrant, expressly or impliedly, as to the adequacy, accuracy, reliability, fairness or completeness of the information and opinion contained in this report. Neither RHB (including its officers, directors, associates, connected parties, and/or employees) nor does any of its agents accept any liability for any direct, indirect or consequential losses, loss of profits and/or damages that may arise from the use or reliance of this research report and/or further communications given in relation to this report. Any such responsibility or liability is hereby expressly disclaimed.

Whilst every effort is made to ensure that statement of facts made in this report are accurate, all estimates, projections, forecasts, expressions of opinion and other subjective judgments contained in this report are based on assumptions considered to be reasonable and must not be construed as a representation that the matters referred to therein will occur. Different assumptions by RHB or any other source may yield substantially different results and recommendations contained on one type of research product may differ from recommendations contained in other types of research. The performance of currencies may affect the value of, or income from, the securities or any other financial instruments referenced in this report. Holders of depositary receipts backed by the securities discussed in this report assume currency risk. Past performance is not a guide to future performance. Income from investments may fluctuate. The price or value of the investments to which this report relates, either directly or indirectly, may fall or rise against the interest of investors.

This report may contain comments, estimates, projections, forecasts and expressions of opinion relating to macroeconomic research published by RHB economists of which should not be considered as investment ratings/advice and/or a recommendation by such economists on any securities discussed in this report.

This report does not purport to be comprehensive or to contain all the information that a prospective investor may need in order to make an investment decision. The recipient of this report is making its own independent assessment and decisions regarding any securities or financial instruments referenced herein. Any investment discussed or recommended in this report may be unsuitable for an investor depending on the investor's specific investment objectives and financial position. The material in this report is general information intended for recipients who understand the risks of investing in financial instruments. This report does not take into account whether an investment or course of action and any associated risks are suitable for the recipient. Any recommendations contained in this report must therefore not be relied upon as investment advice based on the recipient's personal circumstances. Investors should make their own independent evaluation of the information contained herein, consider their own investment objective, financial situation and particular needs and seek their own financial, business, legal, tax and other advice regarding the appropriateness of investing in any securities or the investment strategies discussed or recommended in this report.

This report may contain forward-looking statements which are often but not always identified by the use of words such as "believe", "estimate", "intend" and "expect" and statements that an event or result "may", "will" or "might" occur or be achieved and other similar expressions.

Such forward-looking statements are based on assumptions made and information currently available to RHB and are subject to known and unknown risks, uncertainties and other factors which may cause the actual results, performance or achievement to be materially different from any future results, performance or achievement, expressed or implied by such forward-looking statements. Caution should be taken with respect to such statements and recipients of this report should not place undue reliance on any such forward-looking statements. RHB expressly disclaims any obligation to update or revise any forward-looking statements, whether as a result of new information, future events or circumstances after the date of this publication or to reflect the occurrence of unanticipated event

The use of any website to access this report electronically is done at the recipient's own risk, and it is the recipient's sole responsibility to take precautions to ensure that it is free from viruses or other items of a destructive nature. This report may also provide the addresses of, or contain hyperlinks to, websites. RHB takes no responsibility for the content contained therein. Such addresses or hyperlinks (including addresses or hyperlinks to RHB own website material) are provided solely for the recipient's convenience. The information and the content of the linked site do not in any way form part of this report. Accessing such website or following such link through the report or RHB website shall be at the recipient's own risk.

This report may contain information obtained from third parties. Third party content providers do not guarantee the accuracy, completeness, timeliness or availability of any information and are not responsible for any errors or omissions (negligent or otherwise), regardless of the cause, or for the results obtained from the use of such content. Third party content providers give no express or implied warranties, including, but not limited to, any warranties of merchantability or fitness for a particular purpose or use. Third party content providers shall not be liable for any direct, indirect, incidental, exemplary, compensatory, punitive, special or consequential damages, costs, expenses, legal fees, or losses (including lost income or profits and opportunity costs) in connection with any use of their content.

The research analysts responsible for the production of this report hereby certifies that the views expressed herein accurately and exclusively reflect his or her personal views and opinions about any and all of the issuers or securities analysed in this report and were prepared independently and autonomously. The research analysts that authored this report are precluded by RHB in all circumstances from trading in the securities or other financial instruments referenced in the report, or from having an interest in the company(ies) that they cover.

The contents of this report is strictly confidential and may not be copied, reproduced, published, distributed, transmitted or passed, in whole or in part, to any other person without the prior express written consent of RHB and/or its affiliates. This report has been delivered to RHB and its affiliates' clients for information purposes only and upon the express understanding that such parties will use it only for the purposes set forth above. By electing to view or accepting a copy of this report, the recipients have agreed that they will not print, copy, videotape, record, hyperlink, download, or otherwise attempt to reproduce or re-transmit (in any form including hard copy or electronic distribution format) the contents of this report. RHB and/or its affiliates accepts no liability whatsoever for the actions of third parties in this respect.

The contents of this report are subject to copyright. Please refer to Restrictions on Distribution below for information regarding the distributors of this report. Recipients must not reproduce or disseminate any content or findings of this report without the express permission of RHB and the distributors.

The securities mentioned in this publication may not be eligible for sale in some states or countries or certain categories of investors. The recipient of this report should have regard to the laws of the recipient's place of domicile when contemplating transactions in the securities or other financial instruments referred to herein. The securities discussed in this report may not have been registered in such jurisdiction. Without prejudice to the foregoing, the recipient is to note that additional disclaimers, warnings or qualifications may apply based on geographical location of the person or entity receiving this report.

The term "RHB" shall denote, where appropriate, the relevant entity distributing or disseminating the report in the particular jurisdiction referenced below, or, in every other case, RHB Investment Bank Berhad and its affiliates, subsidiaries and related companies.

## **RESTRICTIONS ON DISTRIBUTION**

### **Malaysia**

This report is issued and distributed in Malaysia by RHB Investment Bank Bhd. The views and opinions in this report are our own as of the date hereof and is subject to change. If the Financial Services and Markets Act of the United Kingdom or the rules of the Financial Conduct Authority apply to a recipient, our obligations owed to such recipient therein are unaffected. RHB Investment Bank Bhd has no obligation to update its opinion or the information in this report.

### **Thailand**

This report is issued and distributed in the Kingdom of Thailand by RHB Securities (Thailand) PCL, a licensed securities company that is authorised by the Ministry of Finance, regulated by the Securities and Exchange Commission of Thailand and is a member of the Stock Exchange of Thailand. The Thai Institute of Directors Association has disclosed the Corporate Governance Report of Thai Listed Companies made pursuant to the policy of the Securities and Exchange Commission of Thailand. RHB Securities (Thailand) PCL does not endorse, confirm nor certify the result of the Corporate Governance Report of Thai Listed Companies.

### **Indonesia**

This report is issued and distributed in Indonesia by PT RHB Sekuritas Indonesia. This research does not constitute an offering document and it should not be construed as an offer of securities in Indonesia. Any securities offered or sold, directly or indirectly, in Indonesia or to any Indonesian citizen or corporation (wherever located) or to any Indonesian resident in a manner which constitutes a public offering under Indonesian laws and regulations must comply with the prevailing Indonesian laws and regulations.

### **Singapore**

This report is issued and distributed in Singapore by RHB Bank Berhad (Singapore branch) which is a holder of a full bank licence and an exempt capital markets services licence and financial adviser regulated by the Monetary Authority of Singapore. RHB Bank Berhad (Singapore branch) may distribute reports produced by its respective foreign entities, affiliates or other foreign research houses pursuant to an arrangement under Regulation 32C of the Financial Advisers Regulations. Where the report is distributed in Singapore to a person who is not an Accredited Investor, Expert Investor or an Institutional Investor, RHB Bank Berhad (Singapore branch) accepts legal responsibility for the contents of the report to such persons only to the extent required by law. Singapore recipients should contact RHB Bank Berhad (Singapore branch) in respect of any matter arising from or in connection with the report.

**United States**

This report was prepared by RHB is meant for distribution solely and directly to “major” U.S. institutional investors as defined under, and pursuant to, the requirements of Rule 15a-6 under the U.S. Securities and Exchange Act of 1934, as amended (the “Exchange Act”) via a registered U.S. broker-dealer as appointed by RHB from time to time. Accordingly, any access to this report via Bursa Marketplace or any other Electronic Services Provider is not intended for any party other than “major” US institutional investors (via a registered U.S broker-dealer), nor shall be deemed as solicitation by RHB in any manner. RHB is not registered as a broker-dealer in the United States and currently has not appointed a U.S. broker-dealer. Additionally, RHB does not offer brokerage services to U.S. persons. Any order for the purchase or sale of all securities discussed herein must be placed with and through a registered U.S. broker-dealer as appointed by RHB from time to time as required by the Exchange Act Rule 15a-6. For avoidance of doubt, RHB reiterates that it has not appointed any U.S. broker-dealer during the issuance of this report. This report is confidential and not intended for distribution to, or use by, persons other than the recipient and its employees, agents and advisors, as applicable. Additionally, where research is distributed via Electronic Service Provider, the analysts whose names appear in this report are not registered or qualified as research analysts in the United States and are not associated persons of any registered U.S. broker-dealer as appointed by RHB from time to time and therefore may not be subject to any applicable restrictions under Financial Industry Regulatory Authority (“FINRA”) rules on communications with a subject company, public appearances and personal trading. Investing in any non-U.S. securities or related financial instruments discussed in this research report may present certain risks. The securities of non-U.S. issuers may not be registered with, or be subject to the regulations of, the U.S. Securities and Exchange Commission. Information on non-U.S. securities or related financial instruments may be limited. Foreign companies may not be subject to audit and reporting standards and regulatory requirements comparable to those in the United States. The financial instruments discussed in this report may not be suitable for all investors. Transactions in foreign markets may be subject to regulations that differ from or offer less protection than those in the United States.

Please refer to the following link ([RHB Research Conflict Disclosures – May 2024](#)) and the Disclosure of Conflict of Interest in each of the research reports provided in this email for more details.

Kuala Lumpur	Singapore
<b>RHB Investment Bank Bhd</b> Level 3A, Tower One, RHB Centre Jalan Tun Razak Kuala Lumpur Malaysia Tel : +(60) 3 2302 8100 Fax : +(60) 3 2302 8134	<b>RHB Bank Berhad (Singapore branch)</b> 90 Cecil Street #04-00 RHB Bank Building Singapore 069531 Fax: +65 6509 0470
Jakarta	Bangkok
<b>PT RHB Sekuritas Indonesia</b> Revenue Tower, 11th Floor, District 8 - SCBD Jl. Jendral Sudirman Kav 52-53 Jakarta 12190 Indonesia Tel: +6221 509 39 888 Fax: +6221 509 39 777	<b>RHB Securities (Thailand) PCL</b> 10th Floor, Sathorn Square Office Tower 98, North Sathorn Road, Silom Bangrak, Bangkok 10500 Thailand Tel: +(66) 2 088 9999 Fax: +(66) 2 088 9799

สำนักงานใหญ่	สาขาที่ 1 สาขาหาดใหญ่	สาขาที่ 2 สาขาปิ่นเกล้า
เลขที่ ๑๘ อาคารสาทรสแควร์ ออฟฟิศ ทาวเวอร์ ชั้นที่ 8,10 ถนนสาทรเหนือ แขวงสีลม เขตบางรัก กรุงเทพมหานคร 10500 Tel: +66(0)2-862-9999 Fax: +66(0)2-108-0999	127 – 129 ถนนศรีภูวนารถ ตำบลหาดใหญ่ อำเภอหาดใหญ่ จังหวัดสงขลา 90110 Tel: +66-74-891-999 Fax: +66-(0)74-891-924	เลขที่ 7/129 – 221 อาคารศูนย์การค้าเซ็นทรัลพลาซ่า ปิ่นเกล้า ชั้น 19 ถนนบรมราชชนนี แขวงอรุณอัมรินทร์ เขตบางกอกน้อย กรุงเทพมหานคร 10700 Tel:+66(0)2-828-1555 Fax: +66-(0)2-828-1500
สาขาที่ 3 สาขาวิภาวดีรังสิต	สาขาที่ 4 สาขาเชียงใหม่	สาขาที่ 5 สาขาจะเข้เชิงเทรา
เลขที่ ๘๑/1 อาคารเกษมทรัพย์ ชั้น 1 ถนนวิภาวดีรังสิต 314/1 หมู่ที่ 5 ต.สันทรายน้อย อ.สันทราย จ.เชียงใหม่ 50210 Tel:+66(0)2-035-9000 Fax:+66-(0)2-631-9099	50210 Tel: +66-(0)52-00-4999 Fax:+66-(0)5200-4998	เลขที่ 20 ถนนสุวินทวงศ์ ตำบลหน้าเมือง อำเภอเมืองจะเข้เชิงเทรา จังหวัดจะเข้เชิงเทรา 24000 Tel: +66(0)3302-1999 Fax: +66(0)2-3851-3435